

Aşağıdaki tabloda BIST 30 şirketlerinin son üç aylık yabancı takas oranlarını, oran değişimlerini, bu dönemki en düşük ve en yüksek yabancı takas oranlarını ve ilgili tarihlere dair fiyatlar ile yabancı yatırımcıların son dönem aktivitelerini görebilirsiniz.

Tablodaki verilere baktığımızda, yüksek yabancı takas oranına karşın TCELL, FROTO, BIMAS, THYAO ve EREGL hisselerinde son dönemde yabancıların pozisyon azaltması, SASA hissesinde ise pozisyon artışı dikkat çekiyor.

### XU030 Yabancı Takas Oranları (YTO), Son 3 Ay

10 Haziran 2022 Cuma işlemleri sonucu oluşan, 14 Haziran 2022 Salı takas verileri kullanılmıştır.

Kod	Son Fiyat	Son Yab. Tks. Oranı	Δ (Oran, bp)			Son 3 Ay En Yüksek / En Düşük Yabancı Takas Oranı(YTO)	Δ (Oran, bp)	Tks.Tarihi ve YTO Eğilimi	Fiyat (T-2)	Δ (Fiyat,%)	Yabancı Aksiyonu	
			1 hafta	1 ay	3 ay							
TCELL	17.80	82.02	-81	-204	-210	En Düşük 82.02 En Yüksek 85.17	0 -314	14/06/2022 28/04/2022	▲ ▲	17.93 23.24	-0.7 -23.4	Satıcılar
KCHOL	39.10	64.26	-37	-18	322	En Düşük 60.96 En Yüksek 66.18	330 -192	15/03/2022 04/04/2022	▼ ▲	30.59 38.76	27.8 0.9	Dengeli
TUPRS	271.60	54.02	-47	208	34	En Düşük 50.57 En Yüksek 54.69	345 -67	18/04/2022 09/06/2022	▼ ▲	259.20 286.40	4.8 -5.2	Dengeli
FROTO	287.00	51.53	-148	-327	-686	En Düşük 51.53 En Yüksek 58.65	0 -712	14/06/2022 23/03/2022	▲ ▲	297.50 287.18	-3.5 -0.1	Dengeli
BIMAS	82.00	48.04	-89	-392	-296	En Düşük 48.04 En Yüksek 53.22	0 -518	14/06/2022 06/05/2022	▲ ▲	81.50 83.55	0.6 -1.9	Satıcılar
AKBNK	8.48	44.22	27	-38	-728	En Düşük 43.40 En Yüksek 51.54	82 -732	10/06/2022 23/03/2022	▲ ▲	8.27 7.27	2.5 16.6	Son Dönemde Alıcılar
SAHOL	19.70	43.80	-211	-409	-1,208	En Düşük 43.56 En Yüksek 56.86	24 -1,306	10/06/2022 05/04/2022	▲ ▲	19.86 17.09	-0.8 15.3	Son Dönemde Satıcılar
TAVHL	49.18	41.39	142	273	-102	En Düşük 38.56 En Yüksek 42.68	283 -129	18/05/2022 04/04/2022	▲ ▲	40.70 40.72	20.8 20.8	Son Dönemde Alıcılar
PGSUS	165.70	39.45	-86	85	499	En Düşük 34.35 En Yüksek 41.58	510 -214	28/03/2022 01/06/2022	▼ ▲	95.25 144.60	74.0 14.6	Son Dönemde Satıcılar
ISCTR	5.04	34.92	22	231	22	En Düşük 32.62 En Yüksek 35.97	231 -105	13/05/2022 28/04/2022	▲ ▲	4.69 4.73	7.3 6.6	Son Dönemde Alıcılar
TOASO	65.10	33.30	-916	-928	-1,340	En Düşük 32.43 En Yüksek 46.70	86 -1,340	13/06/2022 14/03/2022	▲ ▲	64.25 68.25	1.3 -4.6	Dengeli
EKGYO	2.59	28.25	98	162	131	En Düşük 26.20 En Yüksek 36.76	205 -851	18/05/2022 18/04/2022	▲ ▲	2.62 2.87	-1.1 -9.9	Dengeli
THYAO	47.00	28.03	-767	-563	-38	En Düşük 28.03 En Yüksek 39.62	0 -1,160	14/06/2022 01/06/2022	▲ ▲	46.70 49.52	0.6 -5.1	Son Dönemde Satıcılar
TTKOM	9.08	27.46	11	-12	-978	En Düşük 25.72 En Yüksek 37.31	173 -985	23/05/2022 21/03/2022	▲ ▲	9.07 8.54	0.1 6.3	Son Dönemde Alıcılar
EREGL	31.14	27.21	-20	-116	-230	En Düşük 27.21 En Yüksek 29.57	0 -236	14/06/2022 27/04/2022	▲ ▲	33.24 34.50	-6.3 -9.7	Dengeli
SISE	22.16	23.57	-7	-74	-36	En Düşük 23.26 En Yüksek 25.96	32 -238	01/06/2022 20/04/2022	▲ ▲	20.65 17.72	7.3 25.1	Dengeli
KOZAA	27.10	23.45	84	74	-390	En Düşük 21.32 En Yüksek 29.82	212 -637	23/05/2022 15/04/2022	▲ ▲	31.94 31.70	-15.2 -14.5	Son Dönemde Alıcılar
ARCLK	78.70	22.61	-122	-219	-443	En Düşük 22.61 En Yüksek 27.51	0 -490	14/06/2022 17/03/2022	▲ ▲	78.45 54.86	0.3 43.5	Son Dönemde Satıcılar
ASELS	22.80	21.94	93	-152	-1,603	En Düşük 19.98 En Yüksek 37.97	195 -1,603	24/05/2022 14/03/2022	▲ ▲	22.78 24.42	0.1 -6.6	Son Dönemde Alıcılar
KOZAL	181.10	20.60	119	-8	-708	En Düşük 19.03 En Yüksek 27.73	157 -713	30/05/2022 06/04/2022	▲ ▲	193.70 154.70	-6.5 17.1	Son Dönemde Alıcılar
KRDMD	13.15	19.55	43	-871	-1,302	En Düşük 18.78 En Yüksek 32.57	77 -1,302	09/06/2022 14/03/2022	▲ ▲	15.12 15.37	-13.0 -14.4	Dengeli
TKFEN	19.13	16.56	-56	-18	-697	En Düşük 16.51 En Yüksek 23.54	5 -697	13/06/2022 14/03/2022	▲ ▲	19.39 18.04	-1.3 6.0	Dengeli
YKBNK	4.73	16.10	36	70	181	En Düşük 14.13 En Yüksek 17.51	196 -141	15/03/2022 22/04/2022	▼ ▲	3.61 5.31	31.2 -10.9	Son Dönemde Alıcılar
PETKM	9.54	15.67	-10	142	13	En Düşük 14.02 En Yüksek 16.85	165 -118	16/05/2022 22/04/2022	▲ ▲	9.78 10.76	-2.5 -11.3	Son Dönemde Satıcılar
HEKTS	31.54	8.60	-157	-15	217	En Düşük 6.33 En Yüksek 10.41	228 -181	15/03/2022 15/04/2022	▼ ▲	14.30 23.14	120.6 36.3	Dengeli
GUBRF	72.95	6.91	-36	20	-53	En Düşük 6.44 En Yüksek 8.80	47 -189	23/05/2022 12/04/2022	▲ ▲	76.75 88.05	-5.0 -17.1	Dengeli
GARAN	15.08	5.38	-28	-1,851	-2,705	En Düşük 5.36 En Yüksek 35.32	2 -2,994	13/06/2022 13/04/2022	▲ ▲	15.30 13.59	-1.4 10.9	Satıcılar
VESTL	25.68	5.37	65	85	-4	En Düşük 4.12 En Yüksek 5.85	125 -48	16/05/2022 05/05/2022	▲ ▲	25.36 26.14	1.3 -1.8	Son Dönemde Alıcılar
SASA	42.62	2.81	3	90	3	En Düşük 1.76 En Yüksek 2.81	106 0	11/05/2022 14/06/2022	▲ ▲	33.72 43.96	26.4 -3.0	Son Dönemde Alıcılar

- \* Yabancıların görece daha çok tercih ettikleri (yabancı takas oranı yüksek) hisseler
- \* Yabancıların görece daha az tercih ettikleri (yabancı takas oranı düşük) hisseler

## BIST 100 Şirketlerinin periyodik yabancı takas oranı değişimleri


Aşağıdaki tabloda BIST 100 şirketlerinin son bir hafta, iki hafta, bir ay, üç ay ve altı aylık dönemlerde yabancı takas oranlarındaki değişimleri takası en çok artan ve azalan ilk on şirket bazında görebilirsiniz.

TRGYO,ODAS ve GWIND son 6 Aylık dönemde yabancı takas oranında devam eden düzenli artış ile ;TOASO ve SAHOL ise son 6 Aylık dönemde yabancı takas oranında devam eden düzenli azalış ile dikkat çekmektedir.

### YABANCI TAKAS ORANI EN ÇOK ARTAN İLK 10 HİSSE (BIST - 100, bp)


	Haftalık	2 Haftalık	Aylık	3 Aylık	6 Aylık
1	ODAS 310 bp	ALARK 359 bp	ALARK 736 bp	TRGYO 1,097 bp	TRGYO 1,748 bp
2	KARSN 205 bp	ODAS 316 bp	GLYHO 465 bp	GLYHO 721 bp	SELEC 668 bp
3	TRGYO 180 bp	ENJSA 294 bp	TRGYO 465 bp	ALARK 661 bp	GENIL 606 bp
4	TAVHL 142 bp	GWIND 247 bp	GWIND 383 bp	PGSUS 499 bp	KZBGY 594 bp
5	GWIND 141 bp	TRGYO 246 bp	ODAS 356 bp	TTRAK 498 bp	GLYHO 589 bp
6	IPEKE 127 bp	TTRAK 190 bp	TAVHL 273 bp	GWIND 390 bp	ALARK 582 bp
7	TTRAK 120 bp	IPEKE 182 bp	TTRAK 266 bp	ODAS 351 bp	KONTR 513 bp
8	KOZAL 119 bp	TAVHL 175 bp	ISCTR 231 bp	MGROS 349 bp	ODAS 283 bp
9	ZOREN 110 bp	TSKB 150 bp	KARSN 218 bp	KZBGY 345 bp	GWIND 272 bp
10	AYDEM 110 bp	KOZAA 149 bp	TUPRS 208 bp	KCHOL 322 bp	CCOLA 271 bp

### Haftalık Yabancı Takas Değişimleri



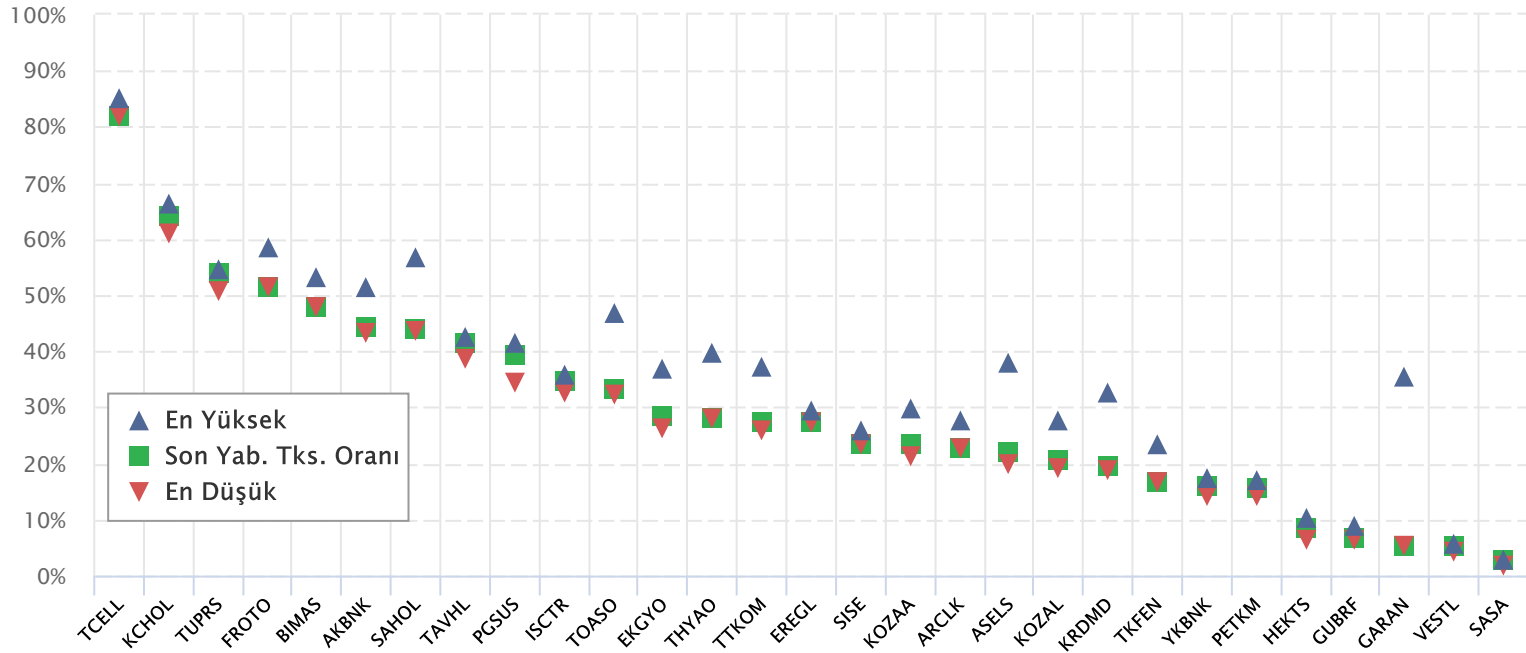
### YABANCI TAKAS ORANI EN ÇOK AZALAN İLK 10 HİSSE (BIST - 100, bp)

	Haftalık	2 Haftalık	Aylık	3 Aylık	6 Aylık
1	TOASO -916 bp	THYAO -991 bp	GARAN -1,851 bp	GARAN -2,705 bp	GARAN -4,344 bp
2	THYAO -767 bp	TOASO -888 bp	TOASO -928 bp	ASELS -1,603 bp	TOASO -2,714 bp
3	SAHOL -211 bp	LOGO -327 bp	KRDMD -871 bp	TOASO -1,340 bp	TTKOM -2,666 bp
4	HEKTS -157 bp	SAHOL -262 bp	THYAO -563 bp	KRDMD -1,302 bp	MAVI -2,029 bp
5	FROTO -148 bp	ARCLK -208 bp	ALGYO -481 bp	SAHOL -1,208 bp	FROTO -1,548 bp
6	BERA -132 bp	ALGYO -197 bp	SAHOL -409 bp	TTKOM -978 bp	SAHOL -1,522 bp
7	ARCLK -122 bp	AKSA -193 bp	LOGO -396 bp	AKBNK -728 bp	PETKM -1,428 bp
8	AKSA -110 bp	INDES -184 bp	BIMAS -392 bp	KOZAL -708 bp	LOGO -1,348 bp
9	DOHOL -102 bp	BIMAS -155 bp	FROTO -327 bp	TKFEN -697 bp	ARCLK -1,338 bp
10	LOGO -99 bp	DOHOL -139 bp	INDES -284 bp	FROTO -686 bp	AKSA -1,317 bp



## BIST 30 Şirketlerinin Son 3 Aylık Yabancı Takas Oranları

Aşağıdaki tabloda, BIST 30 şirketlerinin cari yabancı takas oranlarının son üç aylık dönemde gördükleri en yüksek ve en düşük yabancı takas oranlarına olan konumunu görebilirsiniz. Tablo, cari yabancı takas oranı en yüksek hisseden en düşük hisseye doğru sıralanmıştır.

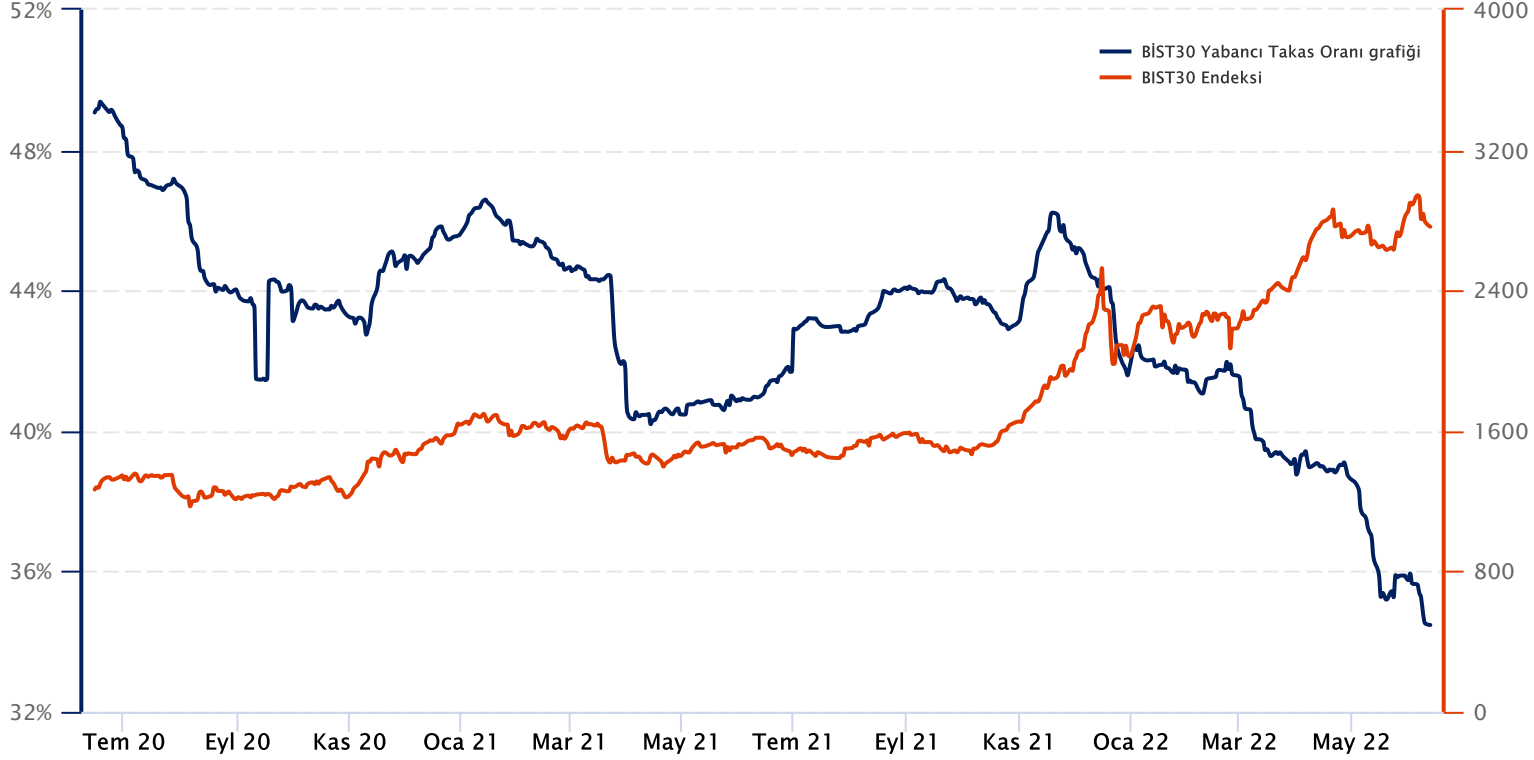


Kaynak: Finnet, Matriks, HLY Yatırım Danışmanlığı ve Bireysel Portföy Yönetimi

## BIST 30 Yabancı Takas Oranı

Grafikteki verilere göre son iki yılda;

BIST 30 Endeksi Yabancı Takas Oranı 14/06/2022 tarihinde %34.37, minimum Yabancı Takas Oranı 14/06/2022 tarihinde %34.37, maksimum Yabancı Takas Oranı ise 18/06/2020 tarihinde %49.38 olarak gerçekleşmiştir.



**Not:** BIST 30 Yabancı Takas Oranı, endeks kapsamındaki şirketlerin endeks ağırlıkları ve yabancı takas oranları esas alınarak hesaplanmış olup Takasbank tarafından açıklanan yabancı takas oranından farklılık göstermektedir.

**Kaynak:** Finnet, Matriks, HLY Yatırım Danışmanlığı ve Bireysel Portföy Yönetimi



HalkYatirimMenkulDeğerlerA.S



company/halk-yatirim-menkul-değerler



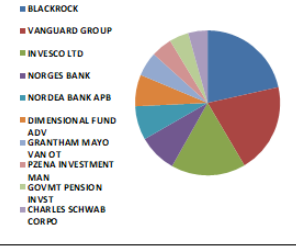
halkyatirim



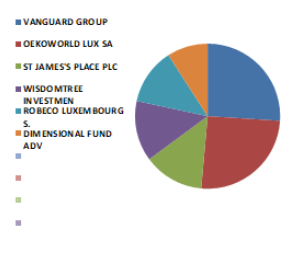
halkyatirim

### BIST 30 - İlk 10 Yabancı Hissedar Pozisyonu

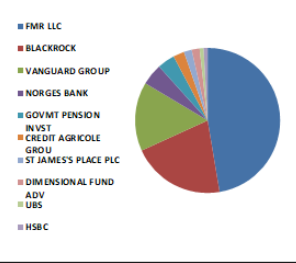
AKBNK TI	AKBNK TI - İlk 10 Yabancı Ortak	Pozisyon	Pozisyon Değişimi	Piyasa Değeri	Hisse Oranı	Bildirim Tarihi	Ülke
	BLACKROCK	103,716,711	-1,699,873	1,746,589,429	1.99%	6/13/2022	United States
	VANGUARD GROUP	96,070,338	347,959	1,617,824,507	1.85%	4/30/2022	United States
	INVESCO LTD	80,198,484	-166,958,875	1,350,542,483	1.54%	6/13/2022	United States
	NORGES BANK	40,904,061	40,904,061	688,824,393	0.79%	12/31/2021	Norway
	NORDEA BANK APB	36,417,410	-792,095	613,269,190	0.70%	3/31/2022	Sweden
	DIMENSIONAL FUND ADV	33,923,870	104,392	571,277,976	0.65%	6/13/2022	United States
	GRANTHAM MAYO VAN OT	25,907,035	16,446,847	436,274,473	0.50%	2/28/2022	United States
	PZENA INVESTMENT MAN	22,303,966	7,440,294	375,598,791	0.43%	4/30/2022	United States
	GOVMT PENSION INVST	21,055,558	-2,965,270	354,575,600	0.40%	3/31/2021	Japan
	CHARLES SCHWAB CORPO	20,832,103	370,340	350,812,618	0.40%	6/13/2022	United States



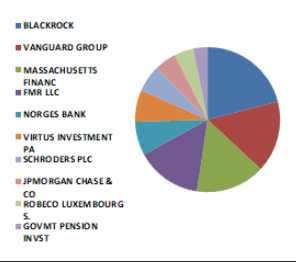
ARCLK TI	ARCLK TI - İlk 10 Yabancı Ortak	Pozisyon	Pozisyon Değişimi	Piyasa Değeri	Hisse Oranı	Bildirim Tarihi	Ülke
	VANGUARD GROUP	5,600,908	36,666	94,319,292	0.83%	4/30/2022	United States
	OEKOWORLD LUX SA	5,450,000	-450,000	91,778,001	0.81%	2/28/2022	Luxembourg
	ST JAMES'S PLACE PLC	2,900,208	2,900,208	48,839,503	0.43%	9/30/2021	United Kingdom
	WISDOMTREE INVESTMEN	2,874,952	-2,634	48,414,192	0.43%	6/13/2022	United States
	ROBECO LUXEMBOURG S.	2,709,503	0	45,628,031	0.40%	4/30/2022	Luxembourg
	DIMENSIONAL FUND ADV	1,987,464	42,727	33,468,894	0.29%	6/13/2022	United States



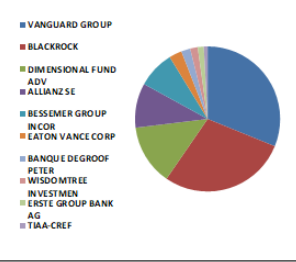
ASELS TI	ASELS TI - İlk 10 Yabancı Ortak	Pozisyon	Pozisyon Değişimi	Piyasa Değeri	Hisse Oranı	Bildirim Tarihi	Ülke
	FMR LLC	61,009,416	-3,825,409	1,027,398,575	2.68%	4/30/2022	United States
	BLACKROCK	26,952,929	-139,797	453,887,328	1.18%	6/10/2022	United States
	VANGUARD GROUP	19,840,825	268,228	334,119,496	0.87%	4/30/2022	United States
	NORGES BANK	6,083,160	6,083,160	102,440,415	0.27%	12/31/2021	Norway
	GOVMT PENSION INVST	4,946,110	-824,258	83,292,493	0.22%	3/31/2021	Japan
	CREDIT AGRICOLE GROU	3,159,834	-453,880	53,211,605	0.14%	6/8/2022	France
	ST JAMES'S PLACE PLC	2,387,488	-2,341,238	40,205,298	0.10%	3/31/2022	United Kingdom
	DIMENSIONAL FUND ADV	2,167,006	11,921	36,492,381	0.10%	6/13/2022	United States
	UBS	1,149,408	0	19,356,031	0.05%	6/13/2022	Switzerland
	HSBC	1,104,297	100,000	18,596,362	0.05%	6/10/2022	United Kingdom



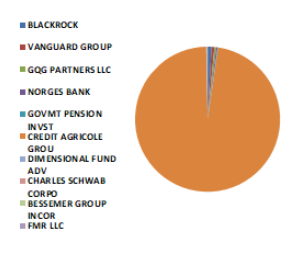
BIMAS TI	BIMAS TI - İlk 10 Yabancı Ortak	Pozisyon	Pozisyon Değişimi	Piyasa Değeri	Hisse Oranı	Bildirim Tarihi	Ülke
	BLACKROCK	19,528,811	19,304	328,865,180	3.22%	6/13/2022	United States
	VANGUARD GROUP	14,857,035	242,366	250,192,472	2.45%	4/30/2022	United States
	MASSACHUSETTS FINANC	14,409,744	201,094	242,660,091	2.37%	4/30/2022	United States
	FMR LLC	13,641,562	100,313	229,723,906	2.25%	6/13/2022	United States
	NORGES BANK	6,983,955	6,983,955	117,609,803	1.15%	12/31/2021	Norway
	VIRTUS INVESTMENT PA	6,637,541	-2,155,096	111,776,191	1.09%	3/31/2022	United States
	SCHROEDERS PLC	5,562,997	-373,468	93,680,870	0.92%	4/30/2022	United Kingdom
	JPMORGAN CHASE & CO	4,579,400	-1,797,067	77,117,097	0.75%	6/13/2022	United States
	ROBECO LUXEMBOURG S.	3,994,107	995,973	67,260,762	0.66%	4/30/2022	Luxembourg
	GOVMT PENSION INVST	2,995,576	-384,709	50,445,500	0.49%	3/31/2021	Japan



EKGYO TI	EKGYO TI - İlk 10 Yabancı Ortak	Pozisyon	Pozisyon Değişimi	Piyasa Değeri	Hisse Oranı	Bildirim Tarihi	Ülke
	VANGUARD GROUP	70,198,580	-1,325,280	1,182,144,098	1.85%	4/30/2022	United States
	BLACKROCK	64,282,621	-34,367	1,082,519,347	1.69%	6/10/2022	United States
	DIMENSIONAL FUND ADV	30,235,112	-90,418	509,159,291	0.80%	4/30/2022	United States
	ALLIANZ SE	22,332,224	9,068,848	376,074,656	0.59%	6/13/2022	Germany
	BESSEMER GROUP INCOR	18,659,402	0	314,224,333	0.49%	1/31/2022	United States
	EATON VANCE CORP	6,486,803	-2,321,900	109,237,764	0.17%	4/30/2022	United States
	BANQUE DEGROOF PETER	4,735,859	0	79,751,866	0.12%	12/31/2021	Belgium
	WISDOMTREE INVESTMEN	3,942,117	0	66,385,251	0.10%	6/13/2022	United States
	ERSTE GROUP BANK AG	2,900,000	0	48,836,000	0.08%	4/29/2022	Austria
	TIAA-CREF	2,059,889	0	34,688,531	0.05%	3/31/2022	United States



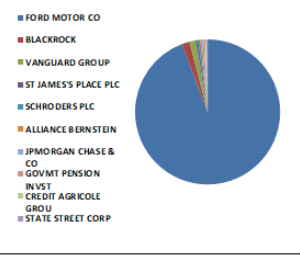
EREGL TI	EREGL TI - İlk 10 Yabancı Ortak	Pozisyon	Pozisyon Değişimi	Piyasa Değeri	Hisse Oranı	Bildirim Tarihi	Ülke
	BLACKROCK	62,204,371	-199,465	1,047,521,617	1.78%	6/13/2022	United States
	VANGUARD GROUP	45,098,080	492,332	759,451,674	1.29%	4/30/2022	United States
	GQG PARTNERS LLC	30,359,504	0	511,254,052	0.87%	3/31/2022	United States
	NORGES BANK	21,482,443	21,482,443	361,764,343	0.61%	12/31/2021	Norway
	GOVMT PENSION INVST	8,566,912	-3,296,286	144,266,799	0.24%	3/31/2021	Japan
	CREDIT AGRICOLE GROU	7,207,951	-720,523	121,381,896	200.00%	6/8/2022	France
	DIMENSIONAL FUND ADV	6,503,802	32,382	109,524,027	0.19%	6/13/2022	United States
	CHARLES SCHWAB CORPO	5,848,164	53,386	98,483,083	0.17%	6/13/2022	United States
	BESSEMER GROUP INCOR	4,904,017	82,300	82,583,647	0.14%	1/31/2022	United States
	FMR LLC	4,866,766	122,339	81,956,340	0.14%	4/30/2022	United States



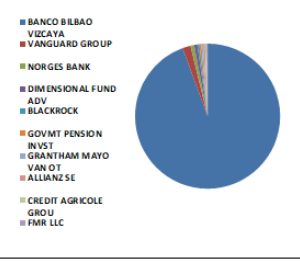
Kaynak : Bloomberg

### BIST 30 - İlk 10 Yabancı Hissedar Pozisyonu

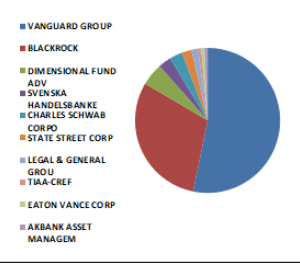
FROTO TI	FROTO TI - İlk 10 Yabancı Ortak	Pozisyon	Pozisyon Değişimi	Piyasa Değeri	Hisse Oranı	Bildirim Tarihi	Ülke
	FORD MOTOR CO	143,997,037	0	2,424,910,125	41.04%	12/31/2021	United States
	BLACKROCK	2,599,051	-49,311	43,768,019	0.74%	6/10/2022	United States
	VANGUARD GROUP	2,159,651	3,949	36,368,523	0.62%	4/30/2022	United States
	ST JAMES'S PLACE PLC	777,785	233,019	13,097,900	0.22%	3/31/2022	United Kingdom
	SCHRODERS PLC	753,037	-36,155	12,681,143	0.21%	4/30/2022	United Kingdom
	ALLIANCE BERNSTEIN	620,769	0	10,453,750	0.18%	4/30/2022	United States
	JPMORGAN CHASE & CO	553,659	18,804	9,358,618	0.16%	6/13/2022	United States
	GOVMT PENSION INVST	483,829	-5,153	8,147,680	0.14%	3/31/2021	Japan
	CREDIT AGRICOLE GROU	412,951	-36,205	6,954,095	0.12%	6/8/2022	France
	STATE STREET CORP	386,255	-34,356	6,504,534	0.11%	6/13/2022	United States



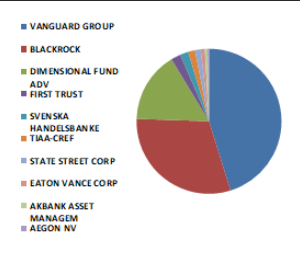
GARAN TI	GARAN TI - İlk 10 Yabancı Ortak	Pozisyon	Pozisyon Değişimi	Piyasa Değeri	Hisse Oranı	Bildirim Tarihi	Ülke
	BANCO BILBAO VIZCAYA	3,610,895,890	119,643,974	60,807,487,339	85.97%	5/19/2022	Spain
	VANGUARD GROUP	69,158,297	550,170	1,164,625,732	1.65%	4/30/2022	United States
	NORGES BANK	30,603,247	30,603,247	515,358,684	0.73%	12/31/2021	Norway
	DIMENSIONAL FUND ADV	26,893,889	156,642	452,893,095	0.64%	4/30/2022	United States
	BLACKROCK	18,592,673	-1,033,803	313,100,616	0.44%	6/13/2022	United States
	GOVMT PENSION INVST	16,173,823	-2,310,462	272,367,182	0.39%	3/31/2021	Japan
	GRANTHAM MAYO VAN OT	15,720,359	5,626,937	264,730,848	0.37%	2/28/2022	United States
	ALLIANZ SE	15,692,705	9,465,244	264,265,155	0.37%	6/13/2022	Germany
	CREDIT AGRICOLE GROU	12,068,707	-1,787,204	203,237,028	0.29%	6/8/2022	France
	FMR LLC	9,701,368	1,603,062	163,371,039	0.23%	6/13/2022	United States



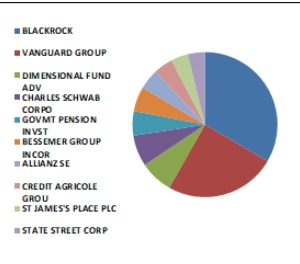
GUBRF TI	GUBRF TI - İlk 10 Yabancı Ortak	Pozisyon	Pozisyon Değişimi	Piyasa Değeri	Hisse Oranı	Bildirim Tarihi	Ülke
	VANGUARD GROUP	2,464,706	678	41,505,649	0.74%	4/30/2022	United States
	BLACKROCK	1,407,924	-2,192	23,709,440	0.42%	6/10/2022	United States
	DIMENSIONAL FUND ADV	241,225	-531	4,062,229	0.07%	6/13/2022	United States
	SVENSKA HANDELSBANKE	149,510	0	2,517,748	0.04%	5/31/2022	Norway
	CHARLES SCHWAB CORPO	117,959	0	1,986,430	0.04%	6/13/2022	United States
	STATE STREET CORP	116,843	0	1,967,636	0.03%	6/13/2022	United States
	LEGAL & GENERAL GROU	63,477	0	1,068,953	0.02%	4/29/2022	United Kingdom
	TIAA-CREF	48,791	0	821,640	0.01%	3/31/2022	United States
	EATON VANCE CORP	40,499	-33,505	682,003	0.01%	4/30/2022	United States
	AKBANK ASSET MANAGEM	25,000	-25,000	421,000	0.01%	6/30/2021	Luxembourg



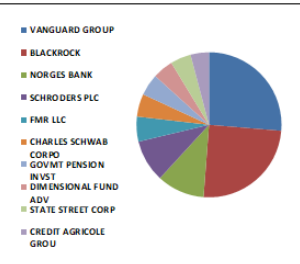
HEKTS TI	HEKTS TI - İlk 10 Yabancı Ortak	Pozisyon	Pozisyon Değişimi	Piyasa Değeri	Hisse Oranı	Bildirim Tarihi	Ülke
	VANGUARD GROUP	12,589,540	345,640	212,007,856	1.46%	4/30/2022	United States
	BLACKROCK	8,397,303	-660	141,410,584	0.98%	6/10/2022	United States
	DIMENSIONAL FUND ADV	4,344,968	66,075	73,169,262	0.51%	6/13/2022	United States
	FIRST TRUST	587,173	0	9,887,993	0.07%	6/13/2022	United States
	SVENSKA HANDELSBANKE	551,250	-187,500	9,283,050	0.06%	5/31/2022	Norway
	TIAA-CREF	391,592	0	6,594,409	0.05%	3/31/2022	United States
	STATE STREET CORP	363,214	62,164	6,116,524	0.04%	6/13/2022	United States
	EATON VANCE CORP	286,212	-60,900	4,819,810	0.03%	4/30/2022	United States
	AKBANK ASSET MANAGEM	149,897	149,897	2,524,266	0.02%	6/30/2021	Luxembourg
	AEGON NV	107,090	0	1,803,396	0.01%	2/28/2022	Netherlands



ISCTR TI	ISCTR TI - İlk 10 Yabancı Ortak	Pozisyon	Pozisyon Değişimi	Piyasa Değeri	Hisse Oranı	Bildirim Tarihi	Ülke
	BLACKROCK	140,388,503	-2,366,465	2,364,142,412	1.40%	6/13/2022	United States
	VANGUARD GROUP	103,566,298	405,988	1,744,056,474	1.04%	4/30/2022	United States
	DIMENSIONAL FUND ADV	31,200,452	-173,283	525,415,616	0.31%	6/13/2022	United States
	CHARLES SCHWAB CORPO	29,357,988	507,967	494,388,522	0.29%	6/13/2022	United States
	GOVMT PENSION INVST	23,421,702	-9,098,762	394,421,465	0.23%	3/31/2021	Japan
	BESSEMER GROUP INCOR	22,848,712	3,261,792	384,772,314	0.23%	1/31/2022	United States
	ALLIANZ SE	18,884,736	14,835,822	318,018,957	0.19%	6/13/2022	Germany
	CREDIT AGRICOLE GROU	18,189,384	-1,849,182	306,309,229	0.18%	6/8/2022	France
	ST JAMES'S PLACE PLC	16,270,976	-37,698,832	274,003,238	0.16%	3/31/2022	United Kingdom
	STATE STREET CORP	16,172,174	55,429	272,339,413	0.16%	6/13/2022	United States



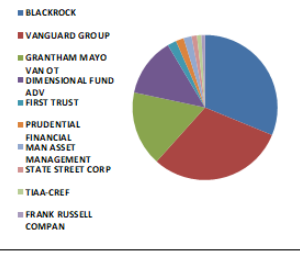
KCHOL TI	KCHOL TI - İlk 10 Yabancı Ortak	Pozisyon	Pozisyon Değişimi	Piyasa Değeri	Hisse Oranı	Bildirim Tarihi	Ülke
	VANGUARD GROUP	27,573,859	-193,481	464,343,790	1.09%	4/30/2022	United States
	BLACKROCK	25,995,575	83,819	437,765,487	1.03%	6/13/2022	United States
	NORGES BANK	11,159,751	5,318,100	187,930,209	0.44%	12/31/2021	Norway
	SCHRODERS PLC	9,973,418	45,326	167,952,361	0.39%	4/30/2022	United Kingdom
	FMR LLC	5,935,639	326,465	99,956,162	0.23%	4/30/2022	United States
	CHARLES SCHWAB CORPO	5,362,647	53,935	90,306,976	0.21%	6/13/2022	United States
	GOVMT PENSION INVST	5,031,956	-1,603,563	84,738,140	0.20%	3/31/2021	Japan
	DIMENSIONAL FUND ADV	4,826,792	120,115	81,283,178	0.19%	6/13/2022	United States
	STATE STREET CORP	4,814,976	318,768	81,084,197	0.19%	6/13/2022	United States
	CREDIT AGRICOLE GROU	4,187,846	-400,056	70,523,327	0.17%	6/8/2022	France



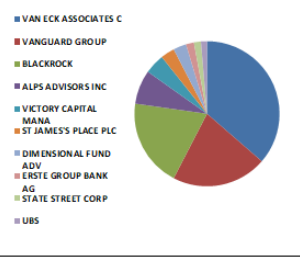
Kaynak : Bloomberg

### BIST 30 - İlk 10 Yabancı Hissedar Pozisyonu

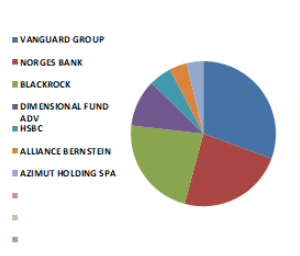
KOZAA TI	KOZAA TI - İlk 10 Yabancı Ortak	Pozisyon	Pozisyon Değişimi	Piyasa Değeri	Hisse Oranı	Bildirim Tarihi	Ülke
	BLACKROCK	6,111,061	-11,174	102,910,268	1.57%	6/10/2022	United States
	VANGUARD GROUP	5,925,416	3,429	99,784,006	1.53%	4/30/2022	United States
	GRANTHAM MAYO VAN OT	3,277,331	106,536	55,190,255	0.84%	2/28/2022	United States
	DIMENSIONAL FUND ADV	2,577,732	37,861	43,409,007	0.66%	4/30/2022	United States
	FIRST TRUST	403,028	0	6,786,992	0.10%	6/13/2022	United States
	PRUDENTIAL FINANCIAL	341,539	0	5,751,517	0.09%	4/29/2022	United States
	MAN ASSET MANAGEMENT	330,169	234,200	5,560,046	0.09%	3/31/2022	Ireland
	STATE STREET CORP	233,340	31,169	3,929,446	0.06%	6/13/2022	United States
	TIAA-CREF	193,030	0	3,250,625	0.05%	3/31/2022	United States
	FRANK RUSSELL COMPAN	156,163	-105,171	2,629,785	0.04%	4/30/2022	United States



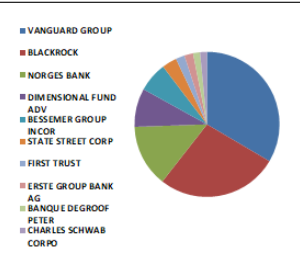
KOZAL TI	KOZAL TI - İlk 10 Yabancı Ortak	Pozisyon	Pozisyon Değişimi	Piyasa Değeri	Hisse Oranı	Bildirim Tarihi	Ülke
	VAN ECK ASSOCIATES C	2,492,760	-6,790	41,978,079	1.63%	6/13/2022	United States
	VANGUARD GROUP	1,452,486	14,179	24,459,864	0.95%	4/30/2022	United States
	BLACKROCK	1,348,829	-15,214	22,714,281	0.88%	6/10/2022	United States
	ALPS ADVISORS INC	522,729	0	8,802,756	0.34%	6/13/2022	United States
	VICTORY CAPITAL MANA	298,319	0	5,023,692	0.20%	3/31/2022	United States
	ST JAMES'S PLACE PLC	210,088	141,841	3,537,882	0.14%	9/30/2021	United Kingdom
	DIMENSIONAL FUND ADV	192,117	-539	3,235,250	0.13%	6/13/2022	United States
	ERSTE GROUP BANK AG	125,000	0	2,105,000	0.08%	4/29/2022	Austria
	STATE STREET CORP	109,510	0	1,844,148	0.07%	6/13/2022	United States
	UBS	97,938	-32,302	1,649,276	0.06%	6/13/2022	Switzerland



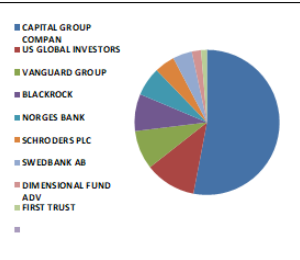
KRDMD TI	KRDMD TI - İlk 10 Yabancı Ortak	Pozisyon	Pozisyon Değişimi	Piyasa Değeri	Hisse Oranı	Bildirim Tarihi	Ülke
	VANGUARD GROUP	27,488,504	-11,144	462,906,412	3.52%	4/30/2022	United States
	NORGES BANK	21,200,272	20,710,231	357,012,584	2.72%	12/31/2021	Norway
	BLACKROCK	20,366,012	-68,916	342,963,645	2.61%	6/10/2022	United States
	DIMENSIONAL FUND ADV	9,406,783	-2,446,373	158,410,227	1.21%	6/13/2022	United States
	HSBC	4,503,451	1,070	75,838,116	0.58%	3/31/2022	United Kingdom
	ALLIANCE BERNSTEIN	3,538,500	0	59,588,341	0.45%	4/30/2022	United States
	AZIMUT HOLDING SPA	3,325,000	3,325,000	55,993,001	0.43%	4/30/2021	Italy



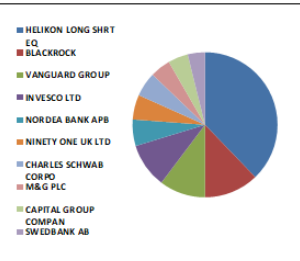
PETKM TI	PETKM TI - İlk 10 Yabancı Ortak	Pozisyon	Pozisyon Değişimi	Piyasa Değeri	Hisse Oranı	Bildirim Tarihi	Ülke
	VANGUARD GROUP	38,577,579	984,607	649,646,436	1.52%	4/30/2022	United States
	BLACKROCK	31,261,274	-19,634	526,439,859	1.23%	6/10/2022	United States
	NORGES BANK	15,962,558	15,962,558	268,809,479	0.63%	12/31/2021	Norway
	DIMENSIONAL FUND ADV	9,860,682	-100,547	166,053,886	0.39%	6/13/2022	United States
	BESSEMER GROUP INCOR	7,551,154	0	127,161,435	0.30%	1/31/2022	United States
	STATE STREET CORP	3,699,880	-8,480	62,305,980	0.15%	6/13/2022	United States
	FIRST TRUST	2,388,829	0	40,227,881	0.09%	6/13/2022	United States
	ERSTE GROUP BANK AG	2,200,000	0	37,048,000	0.09%	4/29/2022	Austria
	BANQUE DEGROOF PETER	1,856,636	0	31,265,751	0.07%	12/31/2021	Belgium
	CHARLES SCHWAB CORPO	1,771,999	0	29,840,463	0.07%	6/13/2022	United States



PGSUS TI	PGSUS TI - İlk 10 Yabancı Ortak	Pozisyon	Pozisyon Değişimi	Piyasa Değeri	Hisse Oranı	Bildirim Tarihi	Ülke
	CAPITAL GROUP COMPAN	6,563,603	0	110,531,076	6.42%	3/31/2022	United States
	US GLOBAL INVESTORS	1,409,431	-1,032,374	23,734,818	1.38%	6/13/2022	United States
	VANGUARD GROUP	1,070,863	-154	18,033,333	1.05%	4/30/2022	United States
	BLACKROCK	1,022,091	1,939	17,212,013	1.00%	6/10/2022	United States
	NORGES BANK	798,128	-1,353,175	13,440,476	0.78%	12/31/2021	Norway
	SCHROEDERS PLC	562,628	-193,771	9,474,656	0.55%	2/28/2022	United Kingdom
	SWEDBANK AB	532,880	532,880	8,973,699	0.52%	3/31/2022	Sweden
	DIMENSIONAL FUND ADV	258,080	-7,431	4,346,067	0.25%	6/13/2022	United States
	FIRST TRUST	161,286	0	2,716,056	0.16%	6/13/2022	United States



SAHOL TI	SAHOL TI - İlk 10 Yabancı Ortak	Pozisyon	Pozisyon Değişimi	Piyasa Değeri	Hisse Oranı	Bildirim Tarihi	Ülke
	HELIKON LONG SHRT EQ	102,070,321	-104,369	1,718,864,221	5.00%	3/3/2022	Ireland
	BLACKROCK	32,901,910	-107,859	554,068,169	1.61%	6/13/2022	United States
	VANGUARD GROUP	27,813,702	339,473	468,382,746	1.36%	4/30/2022	United States
	INVESCO LTD	26,872,884	-8,583,256	452,539,371	1.32%	6/13/2022	United States
	NORDEA BANK APB	15,883,956	-65,435	267,485,821	0.78%	3/31/2022	Sweden
	NINETY ONE UK LTD	14,887,747	-36,402	250,709,662	0.73%	4/30/2022	United Kingdom
	CHARLES SCHWAB CORPO	14,627,837	127,982	246,332,777	0.72%	6/13/2022	United States
	M&G PLC	12,187,296	-152,076	205,234,066	0.60%	2/28/2022	United Kingdom
	CAPITAL GROUP COMPAN	12,033,786	12,033,786	202,648,958	0.59%	3/31/2022	United States
	SWEDBANK AB	10,495,118	-2,298,428	176,737,789	0.51%	3/31/2022	Sweden



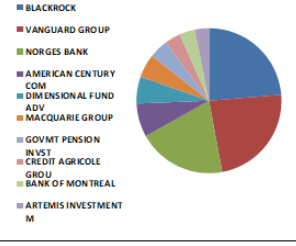
Kaynak : Bloomberg



### BIST 30 - İlk 10 Yabancı Hissedar Pozisyonu

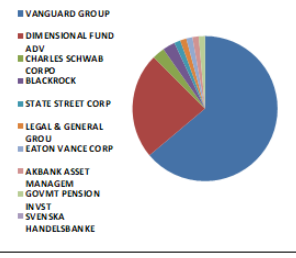
SISE TI

SISE TI - İlk 10 Yabancı Ortak	Pozisyon	Pozisyon Değişimi	Piyasa Değeri	Hisse Oranı	Bildirim Tarihi	Ülke
BLACKROCK	48,260,880	-385,370	812,713,227	1.58%	6/10/2022	United States
VANGUARD GROUP	47,859,480	660,802	805,953,651	1.56%	4/30/2022	United States
NORGES BANK	40,453,450	15,519,549	681,236,104	1.32%	12/31/2021	Norway
AMERICAN CENTURY COM	15,385,821	-4,071,675	259,097,228	0.50%	6/13/2022	United States
DIMENSIONAL FUND ADV	12,353,787	73,795	208,037,775	0.40%	6/13/2022	United States
MACQUARIE GROUP	10,676,468	0	179,791,723	0.35%	3/31/2022	Australia
GOVMT PENSION INVST	8,646,568	8,608,351	145,608,206	0.28%	3/31/2021	Japan
CREDIT AGRICOLE GROU	7,346,865	-733,414	123,721,208	0.24%	6/8/2022	France
BANK OF MONTREAL	7,179,963	-1,105,473	120,910,578	0.23%	4/29/2022	Canada
ARTEMIS INVESTMENT M	6,317,605	-452,000	106,388,469	0.21%	12/31/2021	United Kingdom



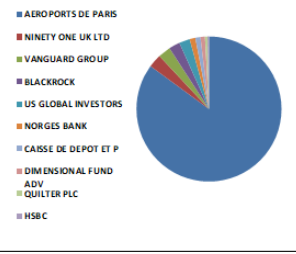
SASA TI

SASA TI - İlk 10 Yabancı Ortak	Pozisyon	Pozisyon Değişimi	Piyasa Değeri	Hisse Oranı	Bildirim Tarihi	Ülke
VANGUARD GROUP	10,366,263	-21,814	174,567,871	0.46%	4/30/2022	United States
DIMENSIONAL FUND ADV	3,734,089	716,776	62,882,059	0.17%	6/13/2022	United States
CHARLES SCHWAB CORPO	505,836	0	8,518,278	0.02%	6/13/2022	United States
BLACKROCK	452,440	0	7,619,090	0.02%	2/28/2022	United States
STATE STREET CORP	277,218	0	4,668,351	0.01%	5/31/2022	United States
LEGAL & GENERAL GROU	235,618	0	3,967,807	0.01%	4/29/2022	United Kingdom
EATON VANCE CORP	208,804	-100,758	3,516,259	0.01%	4/30/2022	United States
AKBANK ASSET MANAGEM	188,916	-88,771	3,181,345	0.01%	6/30/2021	Luxembourg
GOVMT PENSION INVST	138,713	138,713	2,335,927	0.01%	3/31/2021	Japan
SVENSKA HANDELSBANKE	62,552	-126,212	1,053,376	0.00%	5/31/2022	Norway



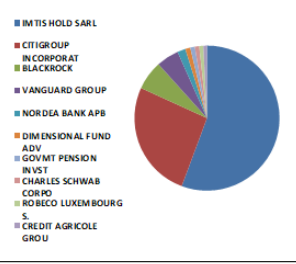
TAVHL TI

TAVHL TI - İlk 10 Yabancı Ortak	Pozisyon	Pozisyon Değişimi	Piyasa Değeri	Hisse Oranı	Bildirim Tarihi	Ülke
AEROPORTS DE PARIS	167,545,312	2,992	2,821,463,080	46.12%	12/31/2020	France
NINETY ONE UK LTD	5,856,255	-141,441	98,619,335	1.61%	4/30/2022	United Kingdom
VANGUARD GROUP	5,503,222	20,528	92,674,259	1.51%	4/30/2022	United States
BLACKROCK	4,899,558	5,352	82,508,557	1.35%	6/10/2022	United States
US GLOBAL INVESTORS	4,679,447	-1,765,745	78,801,888	1.29%	6/13/2022	United States
NORGES BANK	2,544,034	-33,528	42,841,533	0.70%	12/31/2021	Norway
CAISSE DE DEPOT ET P	2,264,819	2,018,317	38,139,552	0.62%	12/31/2020	Canada
DIMENSIONAL FUND ADV	1,957,566	-230,818	32,965,412	0.54%	6/13/2022	United States
QUILTER PLC	1,082,165	-8,074	18,223,659	0.30%	4/29/2022	United Kingdom
HSBC	650,000	0	10,946,000	0.18%	12/31/2021	United Kingdom



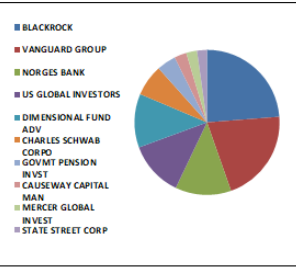
TCELL TI

TCELL TI - İlk 10 Yabancı Ortak	Pozisyon	Pozisyon Değişimi	Piyasa Değeri	Hisse Oranı	Bildirim Tarihi	Ülke
IMTIS HOLD SARL	435,600,000	0	7,335,504,066	19.80%	6/14/2022	Luxembourg
CITIGROUP INCORPORAT	204,647,793	1,095,000	3,446,268,865	9.30%	6/14/2022	United States
BLACKROCK	50,955,465	-494,036	858,090,038	2.32%	6/13/2022	United States
VANGUARD GROUP	39,225,907	518,038	660,564,280	1.78%	4/30/2022	United States
NORDEA BANK APB	14,237,778	-2,872,653	239,764,184	0.65%	3/31/2022	Sweden
DIMENSIONAL FUND ADV	8,882,450	129,621	149,580,459	0.40%	6/13/2022	United States
GOVMT PENSION INVST	7,907,106	-979,364	133,155,666	0.36%	3/31/2021	Japan
CHARLES SCHWAB CORPO	7,714,638	176,275	129,914,505	0.35%	6/13/2022	United States
ROBECO LUXEMBOURG S.	6,972,729	1,754,026	117,420,757	0.32%	4/30/2022	Luxembourg
CREDIT AGRICOLE GROU	6,429,794	-829,577	108,277,732	0.29%	6/8/2022	France



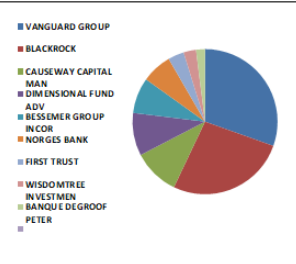
THYAO TI

THYAO TI - İlk 10 Yabancı Ortak	Pozisyon	Pozisyon Değişimi	Piyasa Değeri	Hisse Oranı	Bildirim Tarihi	Ülke
BLACKROCK	19,181,036	117,754	323,008,649	1.39%	6/13/2022	United States
VANGUARD GROUP	16,903,158	50,157	284,649,183	1.22%	4/30/2022	United States
NORGES BANK	10,008,152	10,008,152	168,537,281	0.73%	12/31/2021	Norway
US GLOBAL INVESTORS	9,989,806	-6,267,136	168,228,335	0.72%	6/13/2022	United States
DIMENSIONAL FUND ADV	9,679,844	88,471	163,008,574	0.70%	6/13/2022	United States
CHARLES SCHWAB CORPO	5,661,435	36,145	95,338,566	0.41%	6/13/2022	United States
GOVMT PENSION INVST	3,445,226	-1,135,367	58,017,606	0.25%	3/31/2021	Japan
CAUSEWAY CAPITAL MAN	2,213,884	2,213,884	37,281,807	0.16%	3/31/2022	United States
MERCER GLOBAL INVEST	1,878,178	-593,365	31,628,518	0.14%	4/29/2022	Ireland
STATE STREET CORP	1,803,437	-3,288	30,369,879	0.13%	6/13/2022	United States



TKFEN TI

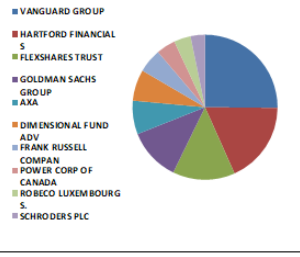
TKFEN TI - İlk 10 Yabancı Ortak	Pozisyon	Pozisyon Değişimi	Piyasa Değeri	Hisse Oranı	Bildirim Tarihi	Ülke
VANGUARD GROUP	5,652,093	-5,588	95,181,247	1.53%	4/30/2022	United States
BLACKROCK	4,950,305	5,185	83,363,137	1.34%	6/10/2022	United States
CAUSEWAY CAPITAL MAN	1,930,181	1,930,181	32,504,248	0.52%	3/31/2022	United States
DIMENSIONAL FUND ADV	1,766,402	6,987	29,746,210	0.48%	6/13/2022	United States
BESSEMER GROUP INCOR	1,473,215	1,473,215	24,808,941	0.40%	1/31/2022	United States
NORGES BANK	1,247,076	-2,505,025	21,000,760	0.34%	12/31/2021	Norway
FIRST TRUST	652,414	0	10,986,652	0.18%	6/13/2022	United States
WISDOMTREE INVESTMEN	531,223	0	8,945,795	0.14%	6/13/2022	United States
BANQUE DEGROOF PETER	378,715	0	6,377,561	0.10%	12/31/2021	Belgium



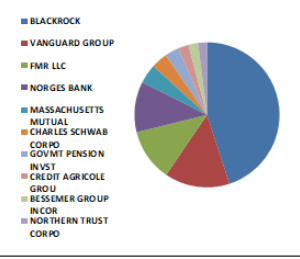
Kaynak : Bloomberg

### BIST 30 - İlk 10 Yabancı Hissedar Pozisyonu

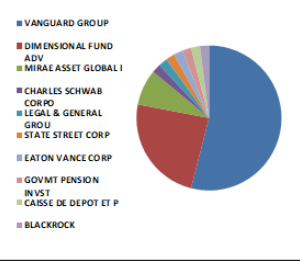
TTKOM TI	TTKOM TI - İlk 10 Yabancı Ortak	Pozisyon	Pozisyon Değişimi	Piyasa Değeri	Hisse Oranı	Bildirim Tarihi	Ülke
	VANGUARD GROUP	16,620,325	-2,380	279,886,276	0.47%	4/30/2022	United States
	HARTFORD FINANCIAL S	11,732,157	67,743	197,569,526	0.34%	4/30/2022	United States
	FLEXSHARES TRUST	8,952,777	0	150,764,766	0.26%	6/13/2022	United States
	GOLDMAN SACHS GROUP	7,796,193	954,222	131,287,891	0.22%	6/13/2022	United States
	AXA	4,921,446	1,032,306	82,877,151	0.14%	4/29/2022	France
	DIMENSIONAL FUND ADV	4,500,620	533,862	75,790,441	0.13%	6/13/2022	United States
	FRANK RUSSELL COMPAN	3,602,655	0	60,668,711	0.10%	4/30/2022	United States
	POWER CORP OF CANADA	2,833,025	18,875	47,708,141	0.08%	2/28/2022	Canada
	ROBECO LUXEMBOURG S.	2,275,518	0	38,319,723	0.07%	4/30/2022	Luxembourg
	SCHROEDERS PLC	2,060,224	0	34,694,172	0.06%	4/30/2022	United Kingdom



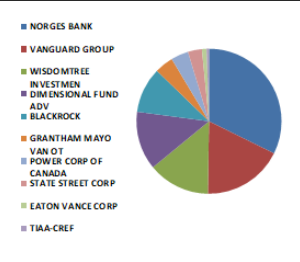
TUPRS TI	TUPRS TI - İlk 10 Yabancı Ortak	Pozisyon	Pozisyon Değişimi	Piyasa Değeri	Hisse Oranı	Bildirim Tarihi	Ülke
	BLACKROCK	12,498,780	0	210,479,457	4.99%	1/30/2020	United States
	VANGUARD GROUP	4,022,156	14,450	67,733,108	1.61%	4/30/2022	United States
	FMR LLC	3,235,418	2,792,800	54,484,440	1.29%	4/30/2022	United States
	NORGES BANK	3,142,630	3,142,630	52,921,890	1.25%	12/31/2021	Norway
	MASSACHUSETTS MUTUAL	1,206,057	-219,977	20,310,000	0.48%	3/31/2022	United States
	CHARLES SCHWAB CORPO	995,942	7,597	16,771,663	0.40%	6/13/2022	United States
	GOVMT PENSION INVST	872,451	-255,564	14,692,075	0.35%	3/31/2021	Japan
	CREDIT AGRICOLE GROU	651,708	-68,009	10,974,763	0.26%	6/8/2022	France
	BESSEMER GROUP INCOR	589,180	0	9,921,791	0.24%	1/31/2022	United States
	NORTHERN TRUST CORPO	552,545	84,097	9,304,858	0.22%	4/30/2022	United States



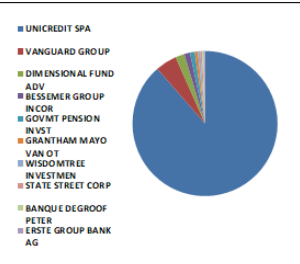
VAKBN TI	VAKBN TI - İlk 10 Yabancı Ortak	Pozisyon	Pozisyon Değişimi	Piyasa Değeri	Hisse Oranı	Bildirim Tarihi	Ülke
	VANGUARD GROUP	18,858,620	-7,858	317,579,164	0.27%	4/30/2022	United States
	DIMENSIONAL FUND ADV	8,590,074	-75,941	144,656,847	0.12%	6/13/2022	United States
	MIRAE ASSET GLOBAL I	2,997,918	0	50,484,940	0.04%	6/13/2022	South Korea
	CHARLES SCHWAB CORPO	912,257	0	15,362,408	0.01%	6/13/2022	United States
	LEGAL & GENERAL GROU	801,723	0	13,501,015	0.01%	4/29/2022	United Kingdom
	STATE STREET CORP	790,966	0	13,319,868	0.01%	6/13/2022	United States
	EATON VANCE CORP	535,128	0	9,011,556	0.01%	4/30/2022	United States
	GOVMT PENSION INVST	508,537	0	8,563,763	0.01%	3/31/2021	Japan
	CAISSE DE DEPOT ET P	499,760	55,629	8,415,958	0.01%	12/31/2020	Canada
	BLACKROCK	476,116	-22,486	8,017,794	0.01%	3/31/2022	United States



VESTL TI	VESTL TI - İlk 10 Yabancı Ortak	Pozisyon	Pozisyon Değişimi	Piyasa Değeri	Hisse Oranı	Bildirim Tarihi	Ülke
	NORGES BANK	4,163,886	4,163,886	70,119,841	1.24%	12/31/2021	Norway
	VANGUARD GROUP	2,315,199	-319	38,987,952	0.69%	4/30/2022	United States
	WISDOMTREE INVESTMEN	1,763,335	0	29,694,562	0.53%	6/13/2022	United States
	DIMENSIONAL FUND ADV	1,690,539	-258,147	28,468,677	0.50%	6/13/2022	United States
	BLACKROCK	1,295,457	-3,334	21,815,496	0.39%	6/10/2022	United States
	GRANTHAM MAYO VAN OT	522,633	299,871	8,801,140	0.16%	2/28/2022	United States
	POWER CORP OF CANADA	513,696	136	8,650,641	0.15%	2/28/2022	Canada
	STATE STREET CORP	401,451	0	6,760,435	0.12%	6/13/2022	United States
	EATON VANCE CORP	121,552	0	2,046,936	0.04%	4/30/2022	United States
	TIAA-CREF	70,044	0	1,179,541	0.02%	3/31/2022	United States



YKBNK TI	YKBNK TI - İlk 10 Yabancı Ortak	Pozisyon	Pozisyon Değişimi	Piyasa Değeri	Hisse Oranı	Bildirim Tarihi	Ülke
	UNICREDIT SPA	1,520,469,231	1,520,469,231	25,604,702,082	18.00%	12/31/2021	Italy
	VANGUARD GROUP	81,919,490	2,587,492	1,379,524,224	0.97%	4/30/2022	United States
	DIMENSIONAL FUND ADV	34,458,648	419,229	580,283,638	0.41%	6/13/2022	United States
	BESSEMER GROUP INCOR	22,097,183	2,894,933	372,116,565	0.26%	1/31/2022	United States
	GOVMT PENSION INVST	18,356,023	17,675,551	309,115,430	0.22%	3/31/2021	Japan
	GRANTHAM MAYO VAN OT	11,913,649	6,802,200	200,625,851	0.14%	2/28/2022	United States
	WISDOMTREE INVESTMEN	8,901,700	0	149,904,629	0.11%	6/13/2022	United States
	STATE STREET CORP	6,780,583	-21,250	114,185,019	0.08%	6/13/2022	United States
	BANQUE DEGROOF PETER	5,640,928	766,082	94,993,228	0.07%	12/31/2021	Belgium
	ERSTE GROUP BANK AG	5,000,000	-200,000	84,200,001	0.06%	4/29/2022	Austria



Kaynak : Bloomberg





## Yatırım Danışmanlığı ve Bireysel Portföy Yönetimi

Gökçe ARSLAN  
DirektörÖzlem ÜNAL  
YönetmenTuba ŞAHİN  
YönetmenSemih Can ÖZER  
UzmanGizem Tetik ARGİN  
UzmanSemih ÖZER  
Uzman[ytrdanismanligibpy@halkyatirim.com.tr](mailto:ytrdanismanligibpy@halkyatirim.com.tr)  
0 (212) 314 81 81

**Çekince :** "Yatırım Danışmanlığı hizmeti; aracı kurumlar, portföy yönetim şirketleri, mevduat kabul etmeyen bankalar ile müşteri arasında imzalanacak Yatırım Danışmanlığı sözleşmesi çerçevesinde sunulmaktadır. Burada yer alan bilgi, yorum ve tavsiyeleri, kişilerin yerindelik testi ile belirlendiği risk seviyeleri dikkate alınarak, Halk Yatırım Yatırım Danışmanlığı ve Araştırma birimi nezdinde güvenilir olduğuna inanılan bilgi kaynaklarından yararlanarak hazırlanmakta ve kişiye özel sunulmaktadır. Verilen bu tavsiyeler mali durumunuz ile risk ve getiri tercihlerinize uygun olmayabilir. Bu nedenle, risk yapınıza uygun olmayan şekilde sadece burada yer alan bilgilere dayanılarak yatırım kararı verilmesi beklentilerinize uygun sonuçlar doğurmayabilir. Size özel olarak tahsis edilen Yatırım Danışmanınız ile irtibata geçmeniz ve mali durumunuz ve risk seviyelerinize uygun kararları birlikte almanız tavsiye edilir.

Veri ve grafikler güvenilirliğine inandığımız güvenilir kaynaklardan derlenmiş olup, yapılan yorumlar sadece HALK YATIRIM MENKUL DEĞERLER A.Ş. Yatırım Danışmanlığı'nın beklentilerini yansıtmaktadır. Bu bilgiler ışığında yapılan ve yapılacak olan ileriye dönük yatırımların sonuçlarından Şirketimiz hiçbir şekilde sorumlu tutulamaz. Ayrıca, Halk Yatırım Menkul Değerler A.Ş.'nin yazılı izni olmadıkça içeriği kısmen ya da tamamen üçüncü kişilerce hiç bir şekil ve ortamda yayınlanamaz, iktisap edilemez, alıntı yapılamaz, kullanılamaz. İleti, gönderilen kişiye özel ve münhasırdır. İlave olarak, bu raporun gönderildiği ve yukarıdaki açıklamalarımız doğrultusunda kullanıldığı ülkelerdeki yasal düzenlemelerden kaynaklı tüm talep ve dava haklarımız saklıdır.

Uyarı Notu: Bu e-posta'nın içerdiği bilgiler (ekleri dahil olmak üzere) gizlidir. Onayımız olmaksızın üçüncü kişilere açıklanamaz. Bu mesajın gönderilmek istendiği kişi değilseniz, lütfen mesajı sisteminizden derhal siliniz. Halk Yatırım Menkul Değerler A.Ş. bu mesajın içerdiği bilgilerin doğruluğu veya eksiksiz olduğu konusunda bir garanti vermemektedir. Bu nedenle bilgilerin ne şekilde olursa olsun, içeriğinden, iletilmesinden, alınmasından, saklanmasından sorumlu değildir. Bu mesajın içeriği yazarına ait olup, Halk Yatırım Menkul Değerler A.Ş.'nin görüşlerini içermeyebilir.

